

FORUM HANDICAP NEUCHATEL

Commission des barrières architecturales

QUESTIONNAIRE ACCESSIBILITE

Nom et genre* de l'établissement :

Adresse exacte :

No postal / Localité :






Téléphone:

Site, e-mail :

(si possible joindre une carte de visite)

*Préciser le genre:

Restaurant, Auberge, Café, Bar, Hôtel, Motel, Gîte, Dortoir, Bed & Breakfast, Camping, Cinéma, Théâtre, Musée, Ecole, Auditorium, Salle de musique / de conférence / polyvalente, Centre culturel, Administration communale / cantonale, Eglise, Hôpital, Cabinet médical, Centre de santé, Piscine, Stade de sport, Salle omnisports, Petit magasin, Centre commercial.

Question	Description	Cocher ✓	Remarque / Observation
	Parking à moins de 200m		
	Parking pour handicapé (Place surdimensionnée)		
	Accessible en chaise roulante (Petit seuil <2.5 cm, faible pente < 3%)		
	Accessible avec aide (Pente forte, 1 ou 2 marches)		
	WC adaptés (accès, surface, équipement)		

Auteur de la visite : Date :

Utilisez le « Formulaire de relevés standards » si vous voulez donner plus de précisions .

Coordination :

Jean-Marie Vogt : Tél. 032 722 59 60 / 078 619 21 69, e-mail : jean-marie.vogt@proinfirmiss.ch

Michel Bogdanski : Tél. et fax : 032 842 59 22, e-mail : michel.bogdanski@sunrise.ch